PHILIPS

Philips Ultinon Pro6000

LED-Licht mit Straßenzulassung



innovation + you

Themenübersicht

1) Produkt-News
2) Alles zur Straßenzulassung
3) Produkthighlights
4) Marketing-Tools



Produktnews



Mit der Ultinon Pro6000 starten wir in die Philips LED-Offensive:
Jetzt für viele weitere Fahrzeugmodelle zugelassen*!

> 300

Jetzt weltweit erstmals auch für Motorräder zugelassen!

H4-LED H7-LED W5W-LED

Zu den Fahrzeugen

*Rechtlicher Hinweis: Sie selbst sind für die Einhaltung aller geltenden gesetzlichen Vorschriften verantwortlich. Philips Ultinon Pro6000 LED ist für den Straßenverkehr nur für ausgewählte Fahrzeugmodelle und Lichtfunktionen zugelassen. Bitte laden Sie das Zulassungsdokument, die Allgemeine Bauartgenehmigung (ABG), herunter und führen Sie dieses in Ihrem Fahrzeug mit sich. Zugelassene Fahrzeugmodelle und weitere Informationen über die Zulassung in Ihrem Land unter philips.com/LED-Strassenzulassung

2 Jahre +1 erweiterte Garantie

Bahnbrechendes LED-Licht jetzt für noch mehr Fahrzeugmodelle erhältlich:
Produktübersicht Philips Ultinon Pro6000 LED

H4-LED

H4-LED – X2

CANBus-Adapter* H4-LED
1 Typ

NEU

H4-LED – X1

H7-LED

H7-LED – X2

Adapter-Ringe* H7-LED
8 Typen (A, D, E, H, I, K, N, P)

CANBus-Adapter* H7-LED
1 Typ

NEU

H7-LED – X1

W5W-LED

W5W-LED – X2

*Hinweis: Die Straßenzulassung der Philips Ultinon Pro6000 LED-Lampe gilt nur, wenn sie, da wo erforderlich, mit Philips Originalzubehör installiert wird. Bitte prüfen Sie anhand der Kompatibilitätsliste unter philips.com/LEDcompatibilit-check, ob für Ihr Fahrzeug zusätzliches Zubehör benötigt wird. **Hinweis: Optionales Zubehör ohne Straßenzulassung

2 Jahre +1 erweiterte Garantie

Alles zur Straßenzulassung



Nach Deutschland, jetzt auch in Österreich und weiteren europäischen Ländern:

LED-Licht mit Straßenzulassung*

Verkauf erlaubt
Zulassung auf öffentlichen Staßen durch ABG*
Nationale Anerkennung der ABG in Österreich, Kroatien und Tschechien und Spanien (hier auch Anerkennung des französischen Dekrets)

Verkauf erlaubt
Zulassung auf öffentlichen Straßen durch nationales Dekret*

Verkauf erlaubt
Keine Zulassung auf öffentlichen Straßen („Off-Road"-Status)

Mit der Markteinführung der Philips Ultinon Pro6000 LED, werden wir den hohen nationalen Sicherheitsanforderungen gerecht und können nach Autofahrern in Deutschland jetzt auch Autofahrern in Österreich und weiteren europäischen Ländern nachrüstbares LED-Licht mit Straßenzulassung, für eine breite Auswahl an Fahrzeugmodellen anbieten.

ECE R37

Eine allgemeine europäische Vorschrift die den Einsatz von LED-Nachrüstlampen regelt, gibt es bisweilen nicht. Die von uns erwirkte Zulassung ist eine nationale Lösung.

*Rechtlicher Hinweis: Sie selbst sind für die Einhaltung aller geltenden gesetzlichen Vorschriften verantwortlich. Philips Ultinon Pro6000 LED ist für den Straßenverkehr nur für ausgewählte Fahrzeugmodelle und Lichtfunktionen zugelassen. Bitte laden Sie das Zulassungsdokument, die Allgemeine Bauartgenehmigung (ABG), herunter und führen Sie dieses in Ihrem Fahrzeug mit sich. Zugelassene Fahrzeugmodelle und weitere Informationen über die Zulassung in Ihrem Land unter philips.com/LED-Strassenzulassung

LED

Automotive Grade Quality

2 Jahre +1 erweiterte Garantie

Leistungsfähigkeit bestätigt:
Getestet vom TÜV Rheinland – Zugelassen* vom KBA

Umfangreiche Prüfungen in Zusammenarbeit mit dem TÜV Rheinland haben die hohe Leistungsfähigkeit und Kompatibilität der Philips Ultinon Pro6000 LED bestätigt und die abschließende Straßenzulassung durch das Kraftfahrt-Bundesamt (KBA) in Form einer allgemeinen Bauartgenehmigung (ABG) für Austausch-Lichtquellen mit Verwendungsbereich gemäß §22a StVZO ermöglicht.

Diese Genehmigung wurde jetzt gemäß § 35 Abs.4 Kraftfahrtgesetz 1967 vom österreichischen Bundesministerium für Klimaschutzm Umwelt, Energie, Mobilität, Innovation und Technologie annerkannt und damit die Straßenzulassung in Österreich ermöglicht.

Bundesministerium
Klimaschutz, Umwelt,
Energie, Mobilität,
Innovation und Technologie

Die ABG ist eine für Deutschland spezifische Regelung, die den nationalen Anforderungen gerecht wird und den Einbau in ausgewählte Fahrzeugmodelle sowie die Verwendung im Straßenverkehr erlaubt. Die Anerkennung der ABG ermöglicht die Verwendung nun auch in Österreich.

*Rechtlicher Hinweis: Sie selbst sind für die Einhaltung aller geltenden gesetzlichen Vorschriften verantwortlich. Philips Ultinon Pro6000 LED ist für den Straßenverkehr nur für ausgewählte Fahrzeugmodelle und Lichtfunktionen zugelassen. Bitte laden Sie das Zulassungsdokument, die Allgemeine Bauartgenehmigung (ABG), herunter und führen Sie dieses in Ihrem Fahrzeug mit sich. Zugelassene Fahrzeugmodelle und weitere Informationen über die Zulassung in Ihrem Land unter philips.com/LED-Strassenzulassung

2 Jahre +1 erweiterte Garantie

Ihr Weg zum Erhalt der Allgemeinen Bauartgenehmigung:
In wenigen Schritten zur Strassenzulassung*

Schritte VOR dem Lampenkauf

1

Zugelassenes Fahrzeug überprüfen

Besuchen Sie www.philips.com/LEDcompatibility-check und prüfen Sie ob Ihr Fahrzeugmodell in der Kompatibilitätsliste enthalten ist und ob Sie weiteres Zubehör für den Einbau benötigen.

2

Scheinwerfer-Genehmigungsnummer abgleichen

Prüfen Sie ob die Genehmigungsnummer Ihres Scheinwerfers mit der Genehmigungsnummer in der Kompatibilitätsliste übereinstimmt.

Schritte NACH dem Lampenkauf

3

Produkt authentifizieren und Zulassungsdokument (ABG) herunterladen

Scannen Sie den QR-Code an der Oberseite der Verpackung, um das Produkt zu authentifizieren und das ABG-Zertifikat herunterladen zu können.

4

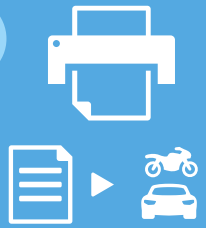

Zulassungsdokument (ABG) ausdrucken und mitführen

Drucken Sie das Zulassungsdokument (ABG) und führen Sie es stets im Fahrzeug mit sich.

Kriterien erfüllt!

Bahnbrechende Lichtleistung mit Straßenzulassung erleben!

*Rechtlicher Hinweis: Sie selbst sind für die Einhaltung aller geltenden gesetzlichen Vorschriften verantwortlich. Philips Ultinon Pro6000 LED ist für den Straßenverkehr nur für ausgewählte Fahrzeugmodelle und Lichtfunktionen zugelassen. Bitte laden Sie das Zulassungsdokument, die Allgemeine Bauartgenehmigung (ABG), herunter und führen Sie dieses in Ihrem Fahrzeug mit sich. Zugelassene Fahrzeugmodelle und weitere Informationen über die Zulassung in Ihrem Land unter philips.com/LED-Strassenzulassung

2 Jahre +1 erweiterte Garantie

Produkthighlights



Ein kleiner Wechsel mit großer Wirkung:
Machen Sie Ihren LED-Look perfekt!

NEU

PHILIPS

Für einen Voll-LED Auftritt mit WOW-Effekt:

Herkömmliche W5W
Funktion: Standlicht, Begrenzungsleuchte, Parklicht

W5W-LED

Philips Ultinon Pro6000 W5W-LED
Funktion: Standlicht, Begrenzungsleuchte, Parklicht

Funktion: Innenraumbeleuchtung, Handschuhfachbeleuchtung, Armaturenbeleuchtung, Kofferaum
→ **Ohne Beschränkung einsetzbar****

Lichtfarbe

Standard Halogen: 3000 K

Augen-freundlich

**** Hinweis zur Verwendung der W5W-LED:**
Die Innenraumbeleuchtung des Fahrzeugs unterliegt, anders als die äußeren Lichtfunktionen, keiner gesetzlichen Beschränkung hinsichtlich Fahrzeugmodell oder Lichtfunktion. Hier kann die W5W-LED frei, überall dort wo anwendbar, als Austauschlichtquelle verwendet werden.

*Rechtlicher Hinweis: Sie selbst sind für die Einhaltung aller geltenden gesetzlichen Vorschriften verantwortlich. Philips Ultinon Pro6000 LED ist für den Straßenverkehr nur für ausgewählte Fahrzeugmodelle und Lichtfunktionen zugelassen. Bitte laden Sie das Zulassungsdokument, die Allgemeine Bauartgenehmigung (ABG), herunter und führen Sie dieses in Ihrem Fahrzeug mit sich. Zugelassene Fahrzeugmodelle und weitere Informationen über die Zulassung in Ihrem Land unter philips.com/LED-Strassenzulassung

LED

Automotive Lighting Quality

2 Jahre +1 erweiterte Garantie

Eine Verpackung mit eindeutiger Identität:
Starke Marke – Starkes Design

Für einen Auftritt mit WOW-Effekt:

- Verpackung mit eindeutiger Identität
- Erhältlich in X1 und X2 Verpackung
- Produktvorteile auf einen Blick:
  - Erstausrüster LED-Chips
  - 230% helleres und weißeres Licht
  - 3 Jahre Garantie

*Rechtlicher Hinweis: Sie selbst sind für die Einhaltung aller geltenden gesetzlichen Vorschriften verantwortlich. Philips Ultinon Pro6000 LED ist für den Straßenverkehr nur für ausgewählte Fahrzeugmodelle und Lichtfunktionen zugelassen. Bitte laden Sie das Zulassungsdokument, die Allgemeine Bauartgenehmigung (ABG), herunter und führen Sie dieses in Ihrem Fahrzeug mit sich. Zugelassene Fahrzeugmodelle und weitere Informationen über die Zulassung in Ihrem Land unter philips.com/LED-Strassenzulassung

Produkthighlights auf einen Blick
Philips Ultinon Pro6000 LED



H4-LED H7-LED

Lichtleistung**

Lichtfarbe

Standard Halogen: ~3000 K

Augen-freundlich

Lebensdauer

Standard Halogen: ~500 Std.

Bis zu x6

** Verglichen mit dem gesetzlichen Mindeststandard für Halogenlampen

2 Jahre +1 erweiterte Garantie

Benchmark Lichtverteilung
Halogen vs. Philips Ultinon Pro6000

Philips U60

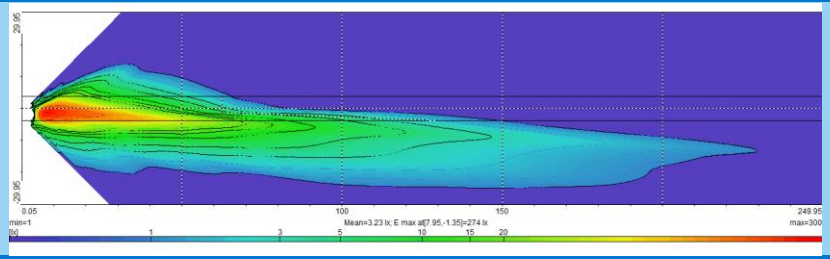

Unser LED-Licht leuchtet weiter
und ermöglicht dadurch eine bessere Sicht

Standard-Halogen

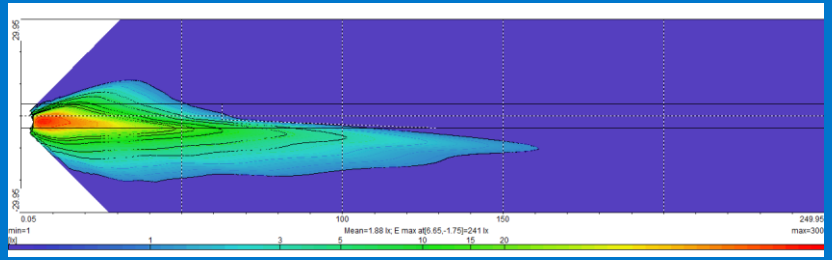

Hinweis: Lichtverteilung am Beispiel der Philips Ultinon Pro6000 H7-LED und einer H7 Standard-Halogenlampe.

Plug & Play Lösung für zufriedene Kunden



*Das brandneue und einzigartige Design der Philips UltinonPro 6000 LED nimmt im Scheinwerfer nur minimalen Platz ein. Das einteilige Design und die integrierte Elektronik erleichtern zudem die Montage, wodurch sie sich leicht von Heimwerkern sowie Profis einbauen lässt. Abhängig vom Fahrzeugmodell kann weiteres Zubehör für den reibunglosen Einbau erforderlich sein**.*



Am Beispiel H7-LED

*Für den Einbau bei einem Teil der Fahrzeugmodelle erforderlich
**Die Straßenzulassung der Philips Ultinon Pro6000 LED-Lampe gilt nur, wenn sie, da wo erforderlich, mit Philips Originalzubehör installiert wird. Bitte prüfen Sie anhand der Kompatibilitätsliste unter philips.com/LEDcompatibilit-check, ob für Ihr Fahrzeug zusätzliches Zubehör benötigt wird.

Dank smartem Zubehör, jetzt für noch mehr Fahrzeugmodelle verfügbar:

Adapter-Ringe und CANBus-Adapter für unsere LEDs*

Werkstattprofis wissen: Jedes Fahrzeug ist anders! Das gilt nicht zuletzt auch für die Scheinwerfer. Um die Kompatibilität unserer LED-Technologie noch weiter zu erhöhen, haben wir smartes Zubehör für den reibungslosen Einbau entwickelt mit dem Sie jetzt noch viele weitere Fahrzeugmodelle auf bahnbrechendes LED-Licht umrüsten können. Ob Sie Zubehör für Ihr Fahrzeug benötigen sehen Sie in unserer Kompatibilitätsliste unter: www.philips.com/LEDcompatibility-check

H7-LED Adapter Ringe

Sicherer Halt und Kompatibilität mit noch mehr Fahrzeugmodellen

CANbus-Adapter H7-LED/ H4-LED

Verhindert Warnmeldungen im Armaturenbrett

*Die Straßenzulassung der Philips Ultinon Pro6000 LED-Lampe gilt nur, wenn sie, da wo erforderlich, mit Philips Originalzubehör installiert wird. Bitte prüfen Sie anhand der Kompatibilitätsliste unter philips.com/LEDcompatibilit-check, ob für Ihr Fahrzeug zusätzliches Zubehör benötigt wird.

So funktioniert der Einbau:
Halogen-Lampen raus, LED-Lampen rein!

Einbau am Beispiel Feder

Bitte beachten Sie das Benutzerhandbuch des jeweiligen Fahrzeugs

Zur Vorbereitung des Lampenwechsels folgen Sie bitte wie gewohnt den Anweisungen im Benutzerhandbuch des jeweiligen Fahrzeugs. Für den eigentlichen Lampenwechsel beachten Sie dann im Anschluss, die auf das Fahrzeug zutreffenden Einbauschritte in der Einbauanleitung der jeweiligen LED-Lampe und ggf. die ergänzenden Schritte zur Montage des spezifischen Zubehörs (Adapter-Ringe/CANBus-Adapter). Die entsprechende Einbauanleitungen sind jeweils Teil des Lieferumfangs.

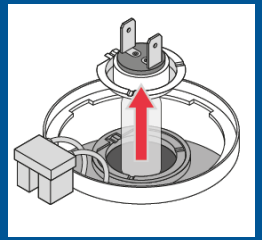	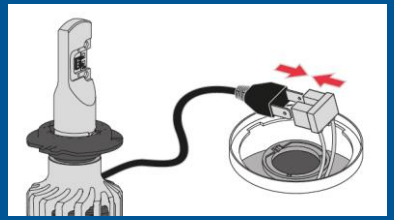	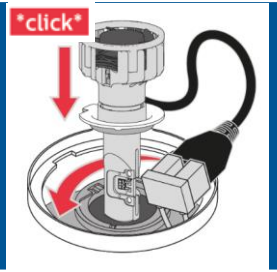	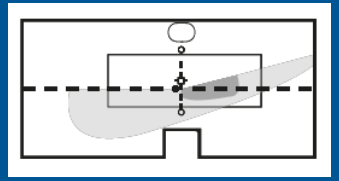
Halogen-Lampe entfernen	Verbinden Sie den Fahrzeugstecker mit der LED-Lampe	Setzen Sie die LED-Lampe in die Feder-Halterung des Scheinwerfer ein und verstauen Sie das Kabel unter der Scheinwerfer-Abdeckung	Führen Sie nach dem Lampenwechsel wie gewohnt eine Überprüfung und ggf. Anpassung der Scheinwerfer-Einstellung durch.

Für weitere Hinweise zu den unterschiedlichen Einbauoptionen beachten Sie bitte die jeweilige Einbauanleitung unter: www.philips.com/LED-Strassenzulassung

2 Jahre +1 erweiterte Garantie

So funktioniert der Einbau:
Halogen-Lampen raus, LED-Lampen rein!

Einbau am Beispiel Feder-Klammer

Bitte beachten Sie das Benutzerhandbuch des jeweiligen Fahrzeugs

Zur Vorbereitung des Lampenwechsels folgen Sie bitte wie gewohnt den Anweisungen im Benutzerhandbuch des jeweiligen Fahrzeugs. Für den eigentlichen Lampenwechsel beachten Sie dann im Anschluss, die auf das Fahrzeug zutreffenden Einbauschritte in der Einbauanleitung der jeweiligen LED-Lampe und ggf. die ergänzenden Schritte zur Montage des spezifischen Zubehörs (Adapter-Ringe/CANBus-Adapter). Die entsprechende Einbauanleitungen sind jeweils Teil des Lieferumfangs.

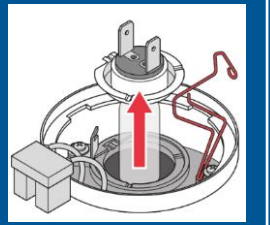	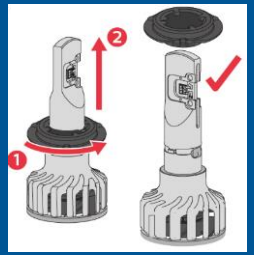 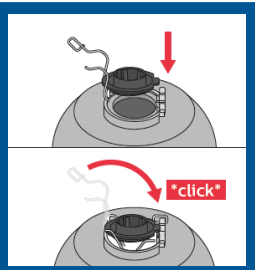	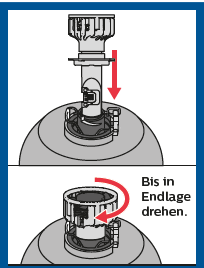 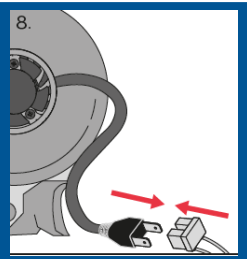	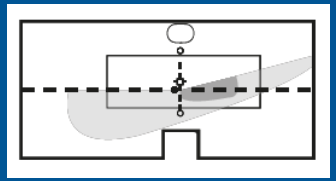
Klammer öffnen und Halogen Lampe entfernen	Zentrierring der LED-Lampen gegen den Uhrzeigersinn drehen (1) und nach oben abziehen (2), dann erst den Ring einsetzen und Federklammer wieder schließen	Lampenkörper einsetzen und im Uhrzeigersinn bis in die Endlage drehen. Verbinden Sie den Fahrzeugstecker mit der LED-Lampe und Verstauen Sie das Kabel unter der Scheinwerfer Abdeckung	Führen Sie nach dem Lampenwechsel wie gewohnt eine Überprüfung und ggf. Anpassung der Scheinwerfer-Einstellung durch.

Für weitere Hinweise zu den unterschiedlichen Einbauoptionen beachten Sie bitte die jeweilige Einbauanleitung unter: www.philips.com/LED-Strassenzulassung

2 Jahre +1 erweiterte Garantie

Einmal eingebaut, sorgenfrei fahren!

2 Jahre Garantie + 1 Jahr erweiterte Garantie*

Philips Ultinon Pro6000 bietet 3 Jahre Garantie*

2 Jahre +1 erweiterte Garantie

Kunden müssen sich innerhalb von 3 Monaten nach dem Kauf für die Garantieerweiterung* registrieren.

Besuchen Sie www.philips.com/auto-warranty zur Registrierung und für weitere Informationen.

* Gilt nur bei Herstellungsfehlern und für den nicht-kommerziellen Gebrauch in ausgewählten Ländern. Weitere Informationen unter **philips.com/auto-warranty**

Logistische Daten und Bestellinformationen H4-LED in X2-Verpackung

Pack	Beschreibung	Bestellnummer	EAN1	EAN3	GOC	MOQ
X2	LED H4 11342 U6000 X2	11342U6000X2	8719018013651	8719018013668	01365131	6

H4-LED

Beschreibung	Verpackungs-Level	VPE	Länge (cm)	Tiefe (cm)	Höhe (cm)	Bruttogewicht (kg)
Ultinon Pro6000 HL H4-LED	Level 1 (Einzelverpackung)	1 Set	11,1	5,0	16,0	0,282
	Level 3 (Umverpackung)	1 x Umverpackung (6 Sets)	23,5	16,8	15,0	1,832

Logistische Daten und Bestellinformationen H4-LED in X1-Verpackung

H4-LED

Pack	Beschreibung	Bestellnummer	EAN1	EAN3	GOC	MOQ
X1	LED H4 11342 U6000 X1	11342U6000X1	8719018024220	8719018024237	02422094	4

Beschreibung	Verpackungs-Level	VPE	Länge (cm)	Tiefe (cm)	Höhe (cm)	Bruttogewicht (kg)
Ultinon Pro6000 HL H4-LED	**Level 1 (Einzelverpackung)**	1 x Set	5,5	4,5	13,5	0,119
	Level 3 (Umverpackung)	1 x Umverpackung (4 Sets)	23,6	11,8	15,0	0,555

Logistische Daten und Bestellinformationen H7-LED in X2-Verpackung

Pack	Beschreibung	Bestellnummer	EAN1	EAN3	GOC	MOQ
X2	LED H7 11972 U6000 X2	11972U6000X2	8719018013613	8719018013644	01361331	6

H7-LED

Beschreibung	Verpackungs-Level	VPE	Länge (cm)	Tiefe (cm)	Höhe (cm)	Bruttogewicht (kg)
Ultinon Pro6000 HL H7-LED	Level 1 (Einzelverpackung)	1 Set	11,1	5,0	16,0	0,206
	Level 3 (Umverpackung)	1 x Umverpackung (6 Sets)	23,5	16,8	15,0	1,376

Logistische Daten und Bestellinformationen H7-LED in X1-Verpackung

Pack	Beschreibung	Bestellnummer	EAN1	EAN3	GOC	MOQ
X1	LED H7 11972 U6000 X1	11972U6000X1	8719018024244	8719018024251	02424494	4

H7-LED

Beschreibung	Verpackungs-Level	VPE	Länge (cm)	Tiefe (cm)	Höhe (cm)	Bruttogewicht (kg)
Ultinon Pro6000 HL H4-LED	**Level 1 (Einzelverpackung)**	1 x Set	5,5	4,5	13,5	0,075
	Level 3 (Umverpackung)	1 x Umverpackung (4 Sets)	23,6	11,8	15,0	0,405

Logistische Daten und Bestellinformationen CANBus-Adapter H7-LED

Pack	Beschreibung	Bestellnummer	EAN1	EAN3	GOC	MOQ
C2	H7-LED CANBus-Adapter	18952C2	8719018050649	8719018004994	05064994	4

CANBus-Adapter H7-LED

Beschreibung	Verpackungs-Level	VPE	Länge (cm)	Tiefe (cm)	Höhe (cm)	Bruttogewicht (kg)
H7-LED CANBus-Adapter	**Level 1 (Einzelverpackung)**	1 Set	11,1	3,6	21,5	0,241
	Level 3 (Umverpackung)	1 x Umverpackung (4 Sets)	38,0	12,4	9,8	1,376

Logistische Daten und Bestellinformationen CANBus-Adapter H4-LED

CANBus-Adapter H4-LED

Pack	Beschreibung	Bestellnummer	EAN1	EAN3	12NC	GOC	MOQ
C2	H4-LED CANBus-Adapter	18960C2	8727900398090	8719018004963	9237.966.17408	39809094	4

Beschreibung	Verpackungs-Level	VPE	Länge (cm)	Tiefe (cm)	Höhe (cm)	Bruttogewicht (kg)
H4-LED CANBus-Adapter	**Level 1 (Einzelverpackung)**	1 Set	11,1	3,5	21,5	0,284
	Level 3 (Umverpackung)	1 x Umverpackung (4 Sets)	38,0	12,4	9,8	1,252

Logistische Daten und Bestellinformationen
Adapter-Ringe H7-LED

Verpackung	Bezeichnung	Bestellnummer	EAN1	EAN3	GOC
X2	H7-LED Adapter-Ring Typ A	11184X2	8719018020093	8719018020109	02009331
X2	H7-LED Adapter-Ring Typ D	11176X2	8719018016812	8719018016829	01681231
X2	H7-LED Adapter-Ring Typ E	11178X2	8719018016799	8719018016805	01679931
X2	H7-LED Adapter-Ring Typ H	11172X2	8719018016300	8719018016317	01630031
X2	H7-LED Adapter-Ring Typ I	11179X2	8719018016836	8719018016843	01683631
X2	H7-LED Adapter-Ring Typ K	11180X2	8719018016751	8719018016768	01675131
X2	H7-LED Adapter-Ring Typ N	11183X2	8719018016362	8719018016379	01636231
X2	H7-LED Adapter-Ring Typ P	11182X2	8719018016775	8719018016782	01677531

Adapter Ringe
H7-LED

Bezeichnung	Verpackungs-Level 1 (Einzelverpackung)					Verpackungs-Level 3 (Umverpackung)				
	VPE	B (cm)	T (cm)	H (cm)	Brutto Gewicht (kg)	VPE	B (cm)	T (cm)	H (cm)	Brutto Gewicht (kg)
LED Adapter-Ring Typ A	1 Set	9,7	6,3	9,7	0,042	6 Sets	29,8	12,8	10,3	0,330
LED Adapter-Ring Typ D	1 Set	9,7	6,3	9,7	0,042	6 Sets	29,8	12,8	10,3	0,330
LED Adapter-Ring Typ E	1 Set	9,7	6,3	9,7	0,042	6 Sets	29,8	12,8	10,3	0,330
LED Adapter-Ring Typ H	1 Set	9,7	6,3	9,7	0,038	6 Sets	29,8	12,8	10,3	0,300
LED Adapter-Ring Typ I	1 Set	9,7	6,3	9,7	0,043	6 Sets	29,8	12,8	10,3	0,325
LED Adapter-Ring Typ K	1 Set	9,7	6,3	9,7	0,036	6 Sets	29,8	12,8	10,3	0,284
LED Adapter-Ring Typ N	1 Set	9,7	6,3	9,7	0,038	6 Sets	29,8	12,8	10,3	0,300
LED Adapter-Ring Typ P	1 Set	9,7	6,3	9,7	0,042	6 Sets	29,8	12,8	10,3	0,330

Logistische Daten und Bestellinformationen W5W-LED in X2-Verpackung

W5W-LED

Pack	Beschreibung	Bestellnummer	EAN1	EAN3	GOC	MOQ
X2	W5W LED 11961 HU60 12V	11961HU60X2	8719018016386	8719018016393	01638630	10

Beschreibung	Verpackungs-Level	VPE	Länge (cm)	Tiefe (cm)	Höhe (cm)	Bruttogewicht (kg)
Ultinon Pro6000 W5W-LED	**Level 1 (Einzelverpackung)**	1 Set	7	3	12	0,08
	Level 3 (Umverpackung)	1 x Umverpackung (10 Sets)	20	16	8	0,062

Marketing Tools



Unser digitaler Draht zu Ihnen:
B2C-Ladingpage und B2B-DigitalHub

B2C B2B

U60-Landing Page
www.philips.com/LED-Strassenzulassung

Alle Infos für Endkunden

NEU

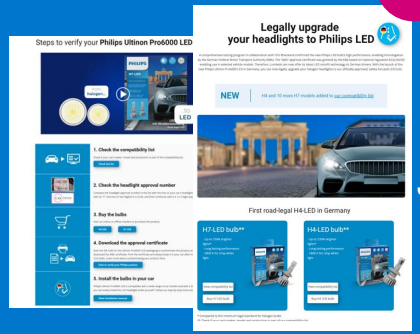

B2C

U60-Kompatibilitätsliste
www.philips.com/LEDcompatibility-check

Direkt zur Liste der zugelassenen Fahrzeugmodelle

NEU

B2C

B2B

U60-B2B Digital Hub NEU
www.philips.com/DigitalHubDE

Alle Infos für Handel/Werkstatt auch zum Download

B2B

NEU

LED

Automotive Grade Quality

2 Jahre +1 erweiterte Garantie

Marketing Tools
Für den Handel in Richtung Werkstatt

B2B-Digital Hub
www.philips.com/DigitalHubDE
B2B

NEU

24/7
Alles an einem Ort

- Produkt Highlights
- Kompatibilitätsliste
- ABG-Prozess
- Video´s
- User Manual
- FAQ

B2B
Infopässe

NEU

B2B
TradePräsentation

NEU

Produktbilder

B2B
Verkaufsunterlage

NEU

Alles was Sie wissen müssen

- Professioneller Bereich
- Download aller B2B-Unterlagen

2 Jahre +1 erweiterte Garantie

Marketing Tools
Für die Werkstatt in Richtung Kunde

NEU

Tool 1 – Werkstattposter A1
(2-seitig)

Für die Wand

NEU

Tool 2 – Thekendisplay A4
(2-seitig)

Für die Theke

Tool 3 – Verkaufsunterlage

NEU

Alles was Sie wissen müssen

NEU

Tool 4 - Werbekarte
(2-seitig)

Zum Mitnehmen

NEU

Tool 5 – Thekendisplay
(Produkt-Leerdisplay)

Für die Theke

Tool 6 - Produkt Videos

Für Bildschirm und Website

2 Jahre +1 erweiterte Garantie

Marketing Tools – Das Ultinon Pro6000 POS-Paket
Unser Starterset für überzeugende Kundenkommunikation

Werkstattposter A1
(2-seitig)

Für die Wand

2x

Verkaufsunterlage

Alles was Sie wissen müssen

1x

POS-PAKET

Thekendisplay A4
(2-seitig)

2x

Für die Theke

Werbekarte
(2-seitig)

Zum Mitnehmen

30x

Marketing Tools
Interaktion Endkunden

U60-Landing Page

www.philips.com/LED-Strassenzulassung

NEU

Alle Infos an einem Ort! Wo Kaufen?

- Produkt Highlights
- Kompatibilitätsliste
- ABG-Prozess
- Video´s
- User Manual
- FAQ
- Wo kaufen?

Weitere Assets

Lifestyle Video

Video Kauf/Zulassung

Einbauanleitungen

PHILIPS